

SHIMIZU
Bintangnya Pompa Air

PRODUCT CATALOGUE

**SEDALAM APAPUN
SUMBER AIRNYA,
SHIMIZU
PILIHANKU!**

* KECUALI POMPA SUBMERSIBLE, POMPA CELUP & SC-015 E

SNI

04-6292.2.41
LSPr-022-IDN



HUBUNGI :  **QHOME MART**

08112863773
CHAT ONLY



PS - 116 BIT



PS - 121 BIT



PN - 125 BIT



PS - 126 BIT

Recommended Applications



Sumber Air Rumah Tangga



Sanitasi Masjid



Sumur Galian



Irigasi Taman

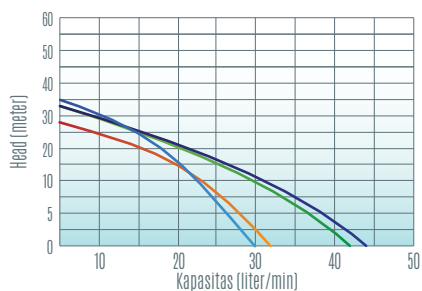


Mencuci Motor



Ruko 2 Lantai

Performance Curve



● PS - 116 BIT ● PS - 121 BIT ● PN - 125 BIT ● PS - 126 BIT

Features

	PS - 116 BIT	PS - 121 BIT	PN - 125 BIT	PS - 126 BIT
Garansi motor 3 tahun	✓	✓	✓	✓
Body Slim tenaga besar	✓			
Instalasi Mudah "system Flange to Flange"		✓		
Rumah Impeller menggunakan bahan kuningan				✓

Technical Specification

PS - 116 BIT

Output (W)	: 125
Input (kW)	: 0,30
Daya Hisap Max (m)	: 9
Total Head Max (m)	: 28
Kapasitas Max (L/min)	: 33
Head (m)	: 9 22
Kapasitas (liter/min)	: 24 10
Pipa Hisap (Inch)	: 1
Pipa Dorong (Inch)	: 1
Berat (Kg)	: 5

PS - 121 BIT

Output (W)	: 125
Input (kW)	: 0,33
Daya Hisap Max (m)	: 9
Total Head Max (m)	: 33
Kapasitas Max (L/min)	: 42
Head (m)	: 5 23
Kapasitas (liter/min)	: 31 10
Pipa Hisap (Inch)	: 1
Pipa Dorong (Inch)	: 1
Berat (Kg)	: 6,5

PN - 125 BIT

Output (W)	: 125
Input (kW)	: 0,33
Daya Hisap Max (m)	: 9
Total Head Max (m)	: 33
Kapasitas Max (L/min)	: 44
Head (m)	: 5 21
Kapasitas (liter/min)	: 36 10
Pipa Hisap (Inch)	: 1
Pipa Dorong (Inch)	: 1
Berat (Kg)	: 6,5

PS - 126 BIT

Output (W)	: 125
Input (kW)	: 0,30
Daya Hisap Max (m)	: 9
Total Head Max (m)	: 35
Kapasitas Max (L/min)	: 30
Head (m)	: 10 18
Kapasitas (liter/min)	: 18 10
Pipa Hisap (Inch)	: 1
Pipa Dorong (Inch)	: 1
Berat (Kg)	: 7,5



PS-128 BIT



PS - 221 BIT



PS - 226 BIT

Recommended Applications



Sumber Air Rumah Tangga



Sanitasi Masjid



Sumur Galian



Irigasi Taman



Mencuci Motor



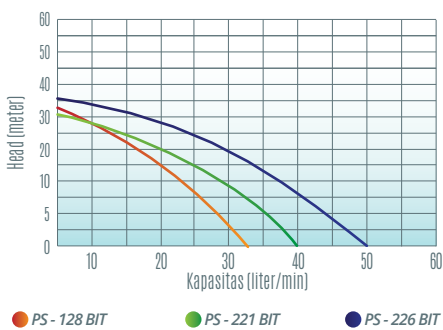
Ruko 2 Lantai



Ruko 3 & 4 Lantai*

* PS-226 BIT

Performance Curve



Features

	PS - 128 BIT	PS - 221 BIT	PS - 226 BIT
Garansi motor 3 tahun	✓	✓	✓
Rumah Impeller menggunakan bahan kuningan	✓	✓	✓
Instalasi Mudah "system Flange to Flange"	✓	✓	✓
Tutup Impeller menggunakan bahan kuningan			✓

Technical Specification

PS- 128 BIT

Output (W)	: 125
Input (kW)	: 0,30
Daya Hisap Max (m)	: 9
Total Head Max (m)	: 33
Kapasitas Max (L/min)	: 33
Head (m)	: 10 20
Kapasitas (liter/min)	: 18 10
Pipa Hisap (Inch)	: 1
Pipa Dorong (Inch)	: 1
Berat (Kg)	: 7

PS - 221 BIT

Output (W)	: 200
Input (kW)	: 0,48
Daya Hisap Max (m)	: 9
Total Head Max (m)	: 31
Kapasitas Max (L/min)	: 40
Head (m)	: 12 18
Kapasitas (liter/min)	: 32 21
Pipa Hisap (Inch)	: 1
Pipa Dorong (Inch)	: 1
Berat (Kg)	: 8,5

PS - 226 BIT

Output (W)	: 200
Input (kW)	: 0,55
Daya Hisap Max (m)	: 9
Total Head Max (m)	: 36
Kapasitas Max (L/min)	: 50
Head (m)	: 10 29
Kapasitas (liter/min)	: 28 11
Pipa Hisap (Inch)	: 1
Pipa Dorong (Inch)	: 1
Berat (Kg)	: 15



PS - 130 BIT



PS - 135 E



PL - 138 BIT

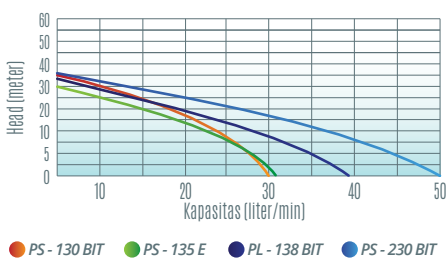


PS - 230 BIT

Recommended Applications

- Sumber Air Rumah Tangga
- Mencuci Motor
- Sanitasi Masjid
- Ruko 2 Lantai
- Sumur Galian
- Ruko 3 & 4 Lantai*
- Irigasi Taman
- * PS-230 BIT

Performance Curve



Features

	PS - 130 BIT	PS - 135 E	PL - 138 BIT	PS - 230 BIT
Garansi Motor 3 Tahun	✓	✓	✓	✓
Small Tank dilengkapi dengan membrane	✓		✓	✓
Bagian dalam Small Tank dilapisi dengan pelapis tahan karat.	✓	✓	✓	✓
Rumah Impeller menggunakan bahan kuningan	✓			✓
Tutup Impeller menggunakan bahan kuningan	✓			✓
Dilengkapi Base Plate	✓			
Instalasi Mudah "system Flange to Flange"	✓		✓	✓
Pump Body kuat dan Anti Karat Material Plastic Polypropylene			✓	

Technical Specification

PS - 130 BIT

Output (W)	: 125
Input (kW)	: 0,30
Daya Hisap Max (m)	: 9
Total Head Max (m)	: 35
Kapasitas Max (L/min)	: 30
Head (m)	: 10 22
Kapasitas (liter/min)	: 18 10
Pipa Hisap (Inch)	: 1
Pipa Dorong (Inch)	: 1
Berat (Kg)	: 10

PS - 135 E

Output (W)	: 125
Input (kW)	: 0,33
Daya Hisap Max (m)	: 9
Total Head Max (m)	: 30
Kapasitas Max (L/min)	: 31
Head (m)	: 5 20
Kapasitas (liter/min)	: 28 10
Pipa Hisap (Inch)	: 1
Pipa Dorong (Inch)	: 1
Berat (Kg)	: 9

PL - 138 BIT

Output (W)	: 125
Input (kW)	: 0,30
Daya Hisap Max (m)	: 9
Total Head Max (m)	: 33
Kapasitas Max (L/min)	: 39
Head (m)	: 5 20
Kapasitas (liter/min)	: 28 10
Pipa Hisap (Inch)	: 1
Pipa Dorong (Inch)	: 1
Berat (Kg)	: 6,5

PS - 230 BIT

Output (W)	: 200
Input (kW)	: 0,55
Daya Hisap Max (m)	: 9
Total Head Max (m)	: 36
Kapasitas Max (L/min)	: 50
Head (m)	: 10 29
Kapasitas (liter/min)	: 28 11
Pipa Hisap (Inch)	: 1
Pipa Dorong (Inch)	: 1
Berat (Kg)	: 16,5



PS - 103 BIT



PS - 150 BIT



PS - 255 BIT

Recommended Applications



Sumber Air Rumah Tangga



Sanitasi Masjid



Sumur Galian



Irigasi Taman



Mencuci Motor



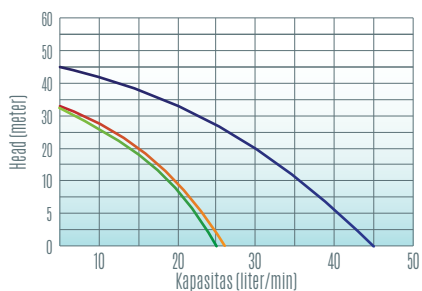
Ruko 2 Lantai



Ruko 3 & 4 Lantai*

* PS-255 BIT

Performance Curve



● PS - 103 BIT ● PS - 150 BIT ● PS - 225 BIT

Features

Features	PS - 103 BIT	PS - 150 BIT	PS - 255 BIT
Garansi Motor 3 Tahun	✓	✓	✓
Rumah Impeller menggunakan bahan kuningan	✓	✓	✓
Tutup Impeller menggunakan bahan kuningan	✓	✓	✓
Dilengkapi dengan Penutup Pompa	✓	✓	✓
Tangki kuat dan tahan karat dilapisi cat powder coating, bagian dalam tangki dilapisi cat khusus anti karat	✓	✓	✓
Motor lebih besar & bertenaga			✓

Technical Specification

PS - 103 BIT

Output (W)	: 100
Input (kW)	: 0,30
Daya Hisap Max (m)	: 9
Total Head Max (m)	: 33,5
Kapasitas Max (L/min)	: 26
Head (m)	: 10 20
Kapasitas (liter/min)	: 17 10
Pipa Hisap (Inch)	: 3/4
Pipa Dorong (Inch)	: 3/4
Berat (Kg)	: 15

PS - 150 BIT

Output (W)	: 150
Input (kW)	: 0,30
Daya Hisap Max (m)	: 9
Total Head Max (m)	: 32,5
Kapasitas Max (L/min)	: 25
Head (m)	: 10 29
Kapasitas (liter/min)	: 17 7
Pipa Hisap (Inch)	: 3/4
Pipa Dorong (Inch)	: 3/4
Berat (Kg)	: 18

PS - 255 BIT

Output (W)	: 250
Input (kW)	: 0,55
Daya Hisap Max (m)	: 9
Total Head Max (m)	: 45
Kapasitas Max (L/min)	: 45
Head (m)	: 10 40
Kapasitas (liter/min)	: 33 7
Pipa Hisap (Inch)	: 1
Pipa Dorong (Inch)	: 1
Berat (Kg)	: 28



JET - 100 BIT



JET - 108 BIT



JET - 250 BIT



JET - 400 BIT

Recommended Applications



Sumber Air Rumah Tangga



Sanitasi Masjid



Sumur Gallian



Irigasi Taman



Mencuci Motor



Ruko 2 Lantai*



Ruko 3 & 4 Lantai**



Mesin Laundry*



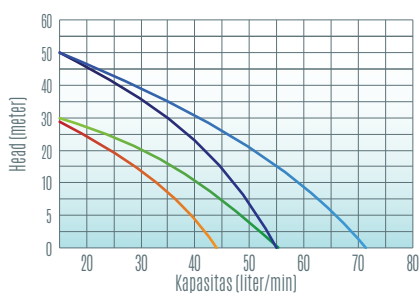
Proyek Bangunan



Toilet Umum*

* JET 250 BIT & JET-400 BIT
** JET 400 BIT

Performance Curve



● JET - 100 BIT ● JET - 108 BIT ● JET - 250 BIT ● JET - 400 BIT

Features

	JET - 100 BIT	JET - 108 BIT	JET - 250 BIT	JET - 400 BIT
Garansi Motor 3 Tahun	✓	✓	✓	✓
Dilengkapi dengan Venturi Nozzle		✓	✓	✓
Instalasi Mudah "system Flange"		✓		✓
Lubang masuk air dilengkapi penyangkutan		✓		✓

Technical Specification

JET - 100 BIT

Output (W)	: 150
Input (kW)	: 0,40
Daya Hisap Max (m)	: 11
Total Head Max (m)	: 28
Kapasitas Max (L/min)	: 44
Head (m)	: 5 20
Kapasitas (liter/min)	: 41 7
Pipa Hisap (Inch)	: 1
Pipa Dorong (Inch)	: 1
Berat (Kg)	: 13

JET - 108 BIT

Output (W)	: 150
Input (kW)	: 0,35
Daya Hisap Max (m)	: 11
Total Head Max (m)	: 30
Kapasitas Max (L/min)	: 55
Head (m)	: 5 21
Kapasitas (liter/min)	: 50 7
Pipa Hisap (Inch)	: 1
Pipa Dorong (Inch)	: 1
Berat (Kg)	: 13

JET - 250 BIT

Output (W)	: 250
Input (kW)	: 0,80
Daya Hisap Max (m)	: 11
Total Head Max (m)	: 50
Kapasitas Max (L/min)	: 55
Head (m)	: 5 39
Kapasitas (liter/min)	: 50 10
Pipa Hisap (Inch)	: 1
Pipa Dorong (Inch)	: 1
Berat (Kg)	: 13

JET - 400 BIT

Output (W)	: 400
Input (kW)	: 0,95
Daya Hisap Max (m)	: 11
Total Head Max (m)	: 50
Kapasitas Max (L/min)	: 71
Head (m)	: 5 41
Kapasitas (liter/min)	: 65 10
Pipa Hisap (Inch)	: 1
Pipa Dorong (Inch)	: 1
Berat (Kg)	: 18



PC - 165 BIT



PC - 250 BIT

Recommended Applications



Sumber Air Rumah Tangga



Sanitasi Masjid



Mesin Laundry



Irigasi Taman



Mencuci Motor



Toilet Umum*



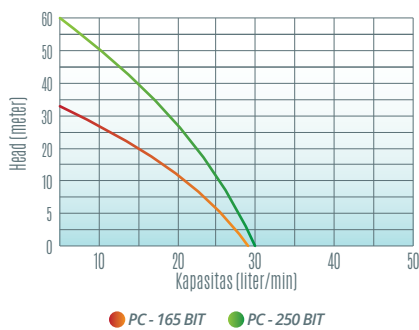
Ruko 2 Lantai



Ruko 3 & 4 Lantai*

* PC 250 BIT

Performance Curve



Features

	PC-165 BIT	PC-250 BIT
Garansi Motor 3 Tahun	✓	✓
Tutup pompa kuat dan tahan karat dilapisi powder coating	✓	✓
Tangki kuat dan tahan karat dilapisi powder coating	✓	✓
Bagian dalam tangki dilapisi cat khusus anti karat	✓	✓
Impeller terbuat dari material noryl, Kuat dan Tahan lama	✓	✓

Technical Specification

PC - 165 BIT

Output (W)	: 150
Input (kW)	: 0,33
Daya Hisap Max (m)	: 15
Total Head Max (m)	: 33
Kapasitas Max (L/min)	: 29
Head (m)	: 7 22
Kapasitas (liter/min)	: 28 8
Pipa Hisap (Inch)	: 1 ¼
Pipa Dorong (Inch)	: ¾
Berat (Kg)	: 30

PC - 250 BIT

Output (W)	: 250
Input (kW)	: 0,57
Daya Hisap Max (m)	: 30
Total Head Max (m)	: 60
Kapasitas Max (L/min)	: 30
Head (m)	: 24 42
Kapasitas (liter/min)	: 25 9
Pipa Hisap (Inch)	: 1 ¼
Pipa Dorong (Inch)	: 1
Berat (Kg)	: 35



PC - 260 BIT



PC - 268 BIT



PC - 375 BIT



PC - 503 BIT

Recommended Applications



Sumber Air Rumah Tangga



Sanitasi Masjid



Mesin Laundry



Irigasi Taman



Mencuci Motor

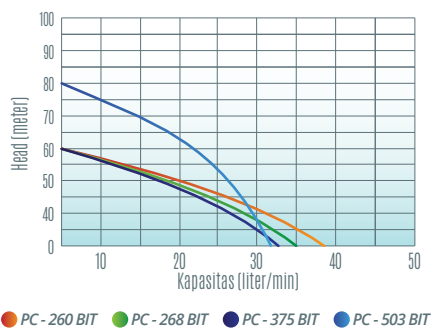


Toilet Umum



Ruko 3 & 4 Lantai

Performance Curve



Features

	PC - 260 BIT	PC - 268 BIT	PC - 375 BIT	PC - 503 BIT
Garansi Motor 3 Tahun	✓	✓	✓	✓
M. Seal Buatan Italy	✓		✓	
Pressure Tank menggunakan membrane buatan Italy	✓	✓	✓	✓
Otomatis pompa buatan Italy	✓	✓	✓	✓
Impeller terbuat dari material noryl, Kuat dan Tahan lama	✓	✓	✓	✓

Technical Specification

PC - 260 BIT

Output (W)	: 250
Input (kW)	: 0,60
Daya Hisap Max (m)	: 30
Total Head Max (m)	: 60
Kapasitas Max (L/min)	: 38
Head (m)	: 24 34
Kapasitas (liter/min)	: 27 6
Pipa Hisap (Inch)	: 1 ¼
Pipa Dorong (Inch)	: 1
Berat (Kg)	: 18

PC - 268 BIT

Output (W)	: 250
Input (kW)	: 0,58
Daya Hisap Max (m)	: 30
Total Head Max (m)	: 60
Kapasitas Max (L/min)	: 35
Head (m)	: 24 42
Kapasitas (liter/min)	: 31 10
Pipa Hisap (Inch)	: 1 ¼
Pipa Dorong (Inch)	: 1
Berat (Kg)	: 18

PC - 375 BIT

Output (W)	: 375
Input (kW)	: 0,68
Daya Hisap Max (m)	: 40
Total Head Max (m)	: 60
Kapasitas Max (L/min)	: 33
Head (m)	: 32 44
Kapasitas (liter/min)	: 25 11
Pipa Hisap (Inch)	: 1 ¼
Pipa Dorong (Inch)	: 1
Berat (Kg)	: 18

PC - 503 BIT

Output (W)	: 1000
Input (kW)	: 1,20
Daya Hisap Max (m)	: 50
Total Head Max (m)	: 80
Kapasitas Max (L/min)	: 32
Head (m)	: 30 56
Kapasitas (liter/min)	: 27 17
Pipa Hisap (Inch)	: 1 ¼
Pipa Dorong (Inch)	: 1
Berat (Kg)	: 30

AUTOMATIC PRESSURE CONTROL

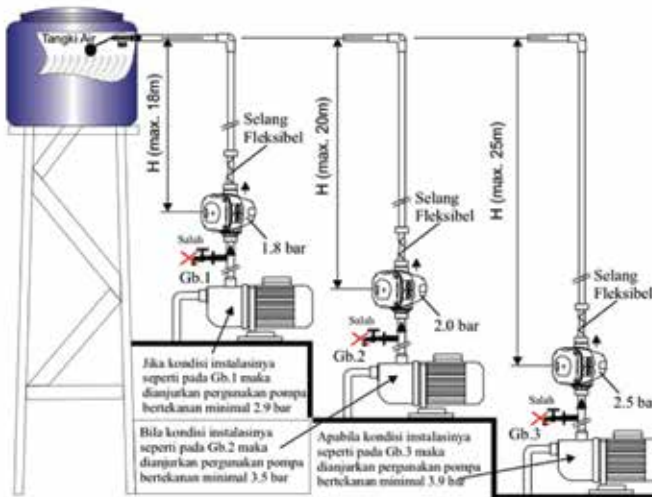
SUMUR DALAM

Non Auto




SC - 015 E

Ilustrasi Pemasangan SC - 015 E

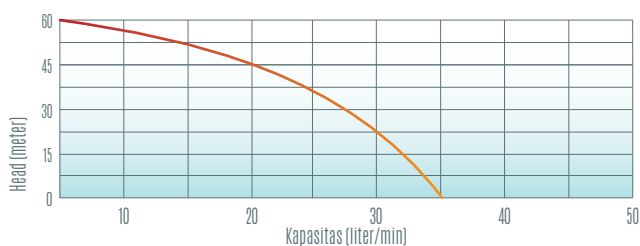


PC - 267 BIT

Recommended Applications PC - 267 BIT



Performance Curve PC - 267 BIT



Features

	SC - 015 E	PC - 267 BIT
Garansi 1 Tahun	✓	
Garansi Motor 3 Tahun		✓
Motor dilengkapi dengan Thermal Protector		✓
Impeller terbuat dari material noryl, Kuat dan Tahan lama		✓

Technical Specification

SC - 015 E

Voltase (V~)	: 220
Frekuensi (Hz)	: 50 ~ 60
Arus Maks. (A)	: 10
Tekanan Kinerja (Bar)	: 1,3
Tekanan Maks. (bar)	: 10
Suhu Air Maks. (°C)	: 55
Kelas proteksi pompa (IP)	: IP 54
Pipa Inlet (Inch)	: 1
Pipa Outlet (Inch)	: 1
Berat (Kg)	: 0,6

PC - 267 BIT

Output (W)	: 250
Input (kW)	: 0,57
Daya Hisap Max (m)	: 30
Total Head Max (m)	: 60
Kapasitas Max (L/min)	: 35
Head (m)	: 24 42
Kapasitas (liter/min)	: 31 10
Pipa Hisap (Inch)	: 1 ¼
Pipa Dorong (Inch)	: 1
Berat (Kg)	: 18

BOOSTER PUMP SMART DEVICE



PS-133 BIT

BOOSTER PUMP NEW



PLW-150 BIT

BOOSTER PUMP SMART DEVICE NEW



IBP-375 BIT

Recommended Applications



Sumber Air Rumah Tangga



Sanitasi Masjid



Sumur Galian*



Gas Water Heater



Irigasi Taman



Ground Tank**



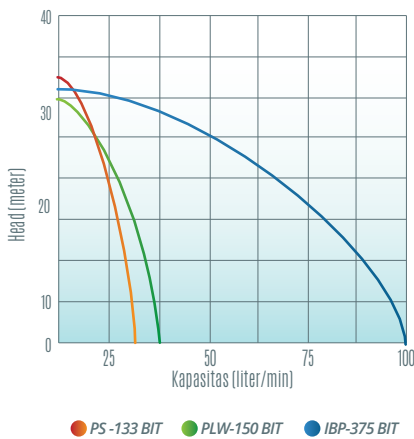
Mencuci Motor



Kamar Mandi

* PS-133 BIT
** PLW-150 BIT & IBP-375 BIT

Performance Curve



Features

	PS-133 BIT	PLW-150 BIT	IBP-375 BIT
Garansi Motor 3 Tahun	✓	✓	✓
Sedot Bisa Dorong Juga Bisa	✓	✓	✓
Automatic Smart Device	✓		✓
Body Pompa Tahan Karat		✓	
Pressure Stabilizer		✓	
Tekanan pompa konstan (tidak cetak cetak)	✓	✓	✓
Pompa Menggunakan DC Motor			✓
Dilengkapi dengan Inverter			✓
Otomatis Kombinasi Flow Switch & Pressure Transmitter			✓
Stable Pressure 1.6 Kgf/cm ²			✓

Technical Specification

PS-133 BIT

Output (W)	: 125
Input (kW)	: 0,30
Daya Hisap Max (m)	: 9
Total Head Max (m)	: 33
Kapasitas Max (liter/min)	: 30
Head (m)	: 20 10
Kapasitas (liter/min)	: 10 18
Pipa Hisap (Inch)	: 1
Pipa Dorong (Inch)	: 1
Berat (Kg)	: 8

PLW-150 BIT

Output (W)	: 150
Input (kW)	: 0,45
Daya Hisap Max (m)	: 5
Total Head Max (m)	: 30
Kapasitas Max (liter/min)	: 37
Head (m)	: 8 22
Kapasitas (liter/min)	: 28 10
Jumlah Titik Keluaran Air	: 4 - 5
Pipa Dorong (Inch)	: 1
Berat (Kg)	: 11,5

IBP-375 BIT

Output (W)	: 350
Input (kW)	: 0,25 - 0,750
Stable Press	: 1,6 Kgf/cm ² 50 L/min
Total Head Max (m)	: 32
Kapasitas Max (liter/min)	: 100
Maks. Temperatur air	: 40° C
Jumlah Titik Keluaran Air	: 6
Pipa Hisap (Inch)	: 1
Pipa Dorong (Inch)	: 1
Berat (Kg)	: 7,5

HOME BOOSTER PUMP

Automatic Flow Switch



* Pompa Booster hanya berfungsi sebagai pendorong tekanan dari toren diatas rumah ke titik-titik kran air dalam rumah dan tidak bisa jadi pompa penghisap seperti pompa sumur dangkal.

PB - 228 BIT



* Pompa Booster hanya berfungsi sebagai pendorong tekanan dari toren diatas rumah ke titik-titik kran air dalam rumah dan tidak bisa jadi pompa penghisap seperti pompa sumur dangkal.

ZPS 15-9-140



* Pompa Booster hanya berfungsi sebagai pendorong tekanan dari toren diatas rumah ke titik-titik kran air dalam rumah dan tidak bisa jadi pompa penghisap seperti pompa sumur dangkal.

ZPS 20-12-180

Recommended Applications



Sumber Air Rumah Tangga*



Water Heater



Ruko*



Indekos*



Mencuci Motor*



Kamar Mandi



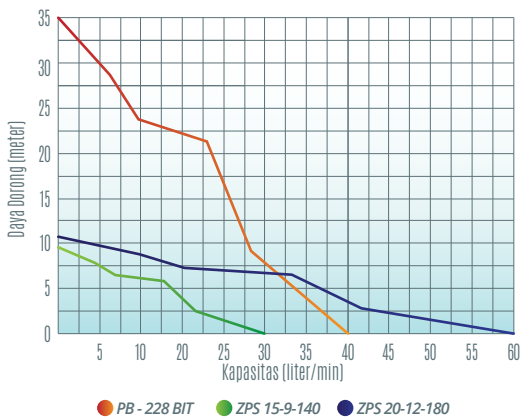
Villa*



Toilet Umum*

* PB-228 BIT

Performance Curve



Features

	PB - 228 BIT	ZPS 15-9-140	ZPS 20-12-180
Garansi Motor 3 Tahun	✓	✓	✓
Daya pancar kuat, Max untuk 1 kran		✓	
Daya pancar kuat, Max 2 kran			✓
Daya pancar kuat, Max 6 kran	✓		
Maks. Suhu Air : 90°C		✓	✓
Dilengkapi Base Plate anti karat	✓		
Dilengkapi penutup Pompa, pelindung komponen dari Panas & Hujan	✓		
Automatic Flow Switch, membuat tekanan pompa konstan	✓	✓	✓

Technical Specification

PB - 228 BIT

Output (W)	: 200
Input (kW)	: 0,39
Daya Dorong Max (m)	: 33
Kapasitas Max (liter/min)	: 40
Pipa Outlet (Inch)	: 1
Pipa Inlet (Inch)	: 1
Flow Switch On	: 3 L/min
Maks. Temperatur air	: 40°C
Kelas proteksi pompa (IP)	: IPX4
Capacitor	: 16µF 370 V
Jumlah titik keluaran air (kran)	: 6
Berat (Kg)	: 9,3

ZPS 15-9-140

Phase (Volt-Hz)	: 1x220V ~ 50 Hz
Penggunaan arus listrik (A)	: I (0.28), II (0.42), III (0.55)
Daya Dorong Max (m)	: 9
Kapasitas Max (liter/min)	: 30
Pipa Outlet (Inch)	: 3/4
Pipa Inlet (Inch)	: 3/4
Flow Switch On	: 3 L/min
Maks. Temperatur air	: 90°C
Kelas proteksi pompa (IP)	: IP44
Capacitor	: 3µF 450 V
Jumlah titik keluaran air (kran)	: 1
Berat (Kg)	: 2,8

ZPS 20-12-180

Phase (Volt-Hz)	: 1x220V ~ 50 Hz
Penggunaan arus listrik (A)	: I (0.60), II (0.98), III (1.12)
Daya Dorong Max (m)	: 12
Kapasitas Max (liter/min)	: 60
Pipa Outlet (Inch)	: 1
Pipa Inlet (Inch)	: 1
Flow Switch On	: 3 L/min
Maks. Temperatur air	: 90°C
Kelas proteksi pompa (IP)	: IP44
Capacitor	: 6µF 450 V
Jumlah titik keluaran air (kran)	: 2
Berat (Kg)	: 4,5

- Tanpa Kontrol Box
- Kapasitor Dalam Pompa



NEW

SPG30-311 BIT

- Tanpa Kontrol Box
- Kapasitor Dalam Pompa



NEW

SPG30-316 BIT

- Tanpa Kontrol Box
- Kapasitor Dalam Pompa



NEW

SPG30-321 BIT

Recommended Applications



Sumber Air Rumah Tangga



Sanitasi Masjid



Irigasi Taman



Toilet Umum*



Ruko 2 Lantai*



Ruko 3&4 Lantai**



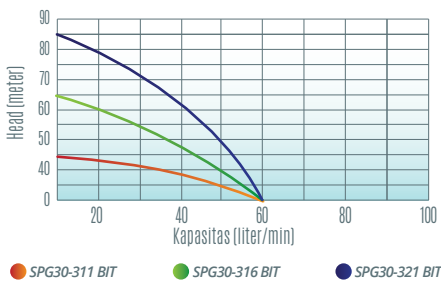
Proyek Bangunan



Irigasi Pertanian**

* SPG30-311 BIT
** SPG30-316 BIT, SPG30-321 BIT,

Performance Curve



Features

	SPG30-311 BIT	SPG30-316 BIT	SPG30-321 BIT
Garansi Motor 1 Tahun	✓	✓	✓
Instalasi mudah tanpa control box	✓	✓	✓
Big Clearance (Tahan Macet)	✓	✓	✓
Inlet & Outlet dari bahan kuningan	✓	✓	✓
Motor dilengkapi dengan Thermal Protector	✓	✓	✓

Technical Specification

SPG30-311 BIT

Phase (Volt-Hz)	: 1x220V ~ 50 Hz
Input (kW)	: 0,66
Output (kW)	: 0,37
Capacitor	: 20 µF 450 V
Horse Power (HP)	: 0,5
Head Max (m)	: 44
Head (m)	: 43 37 16
Kapasitas (liter/min)	: 10 35 60
Pipa (Inch)	: 1
Berat (Kg)	: 11

SPG30-316 BIT

Phase (Volt-Hz)	: 1x220V ~ 50 Hz
Input (kW)	: 0,92
Output (kW)	: 0,55
Capacitor	: 25 µF 450 V
Horse Power (HP)	: 0,75
Head Max (m)	: 64
Head (m)	: 63 54 23
Kapasitas (liter/min)	: 10 35 60
Pipa (Inch)	: 1
Berat (Kg)	: 11,2

SPG30-321 BIT

Phase (Volt-Hz)	: 1x220V ~ 50 Hz
Input (kW)	: 1,14
Output (kW)	: 0,75
Capacitor	: 30 µF 450 V
Horse Power (HP)	: 1
Head Max (m)	: 85
Head (m)	: 83 70 31
Kapasitas (liter/min)	: 10 35 60
Pipa (Inch)	: 1
Berat (Kg)	: 13,1

SUBMERSIBLE

3 Inch Long Cable Series



SPG20-311K BIT



SPG20-315K BIT



SPG20-321K BIT



SPG20-327K BIT



SPG20-333K BIT

Recommended Applications



Sumber Air Rumah Tangga



Sanitasi Masjid



Irigasi Taman



Irigasi Pertanian**



Toilet Umum*



Ruko 2 Lantai*



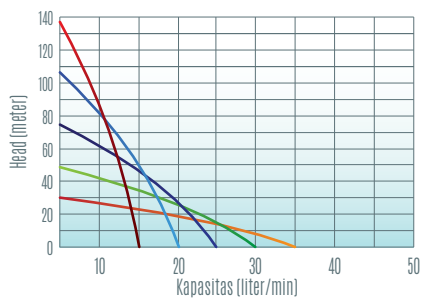
Ruko 3 Lantai**



Proyek Bangunan

* SPG20-311K BIT
** SPG20-315K BIT, SPG20-321K BIT, SPG20-327K BIT, SPG20-333K BIT

Performance Curve



● SPG20-311K BIT ● SPG20-315K BIT ● SPG20-321K BIT
● SPG20-327K BIT ● SPG20-333K BIT

Features

Features	SPG20-311K BIT	SPG20-315K BIT	SPG20-321K BIT	SPG20-327K BIT	SPG20-333K BIT
Garansi Motor 1 Tahun	✓	✓	✓	✓	✓
Body Full Stainless Steel SUS 304	✓	✓	✓	✓	✓
Plug In cable, memudahkan proses pasang dan lepas kabel	✓	✓	✓	✓	✓
Kabel NYYHY panjang 40 M	✓	✓			
Kabel NYYHY panjang 50 M			✓	✓	✓
Inlet & Outlet dari bahan kuningan	✓	✓	✓	✓	✓
Big Clearance (Tahan Macet)	✓	✓	✓	✓	✓
Pompa dilengkapi dengan Overload Protector	✓	✓	✓	✓	✓
Impeller dari material POM	✓	✓	✓	✓	✓

Technical Specification

SPG20-311K BIT

Phase (Volt-Hz)	: 1x220V ~ 50 Hz
Input (kW)	: 0,50
Output (kW)	: 0,25
Capacitor	: 16 µF 450 V
Horse Power (HP)	: 0,33
Head Max (m)	: 47
Head (m)	: 43 31 19
Kapasitas (liter/min)	: 20 35 45
Pipa (Inch)	: 1
Berat (Kg)	: 11,2

SPG20-315K BIT

Phase (Volt-Hz)	: 1x220V ~ 50 Hz
Input (kW)	: 0,63
Output (kW)	: 0,37
Capacitor	: 20 µF 450 V
Horse Power (HP)	: 0,5
Head Max (m)	: 64
Head (m)	: 59 42 26
Kapasitas (liter/min)	: 20 35 45
Pipa (Inch)	: 1
Berat (Kg)	: 12,6

SPG20-321K BIT

Phase (Volt-Hz)	: 1x220V ~ 50 Hz
Input (kW)	: 0,92
Output (kW)	: 0,55
Capacitor	: 25 µF 450 V
Horse Power (HP)	: 0,75
Head Max (m)	: 90
Head (m)	: 82 59 37
Kapasitas (liter/min)	: 20 35 45
Pipa (Inch)	: 1
Berat (Kg)	: 15,8

SPG20-327K BIT

Phase (Volt-Hz)	: 1x220V ~ 50 Hz
Input (kW)	: 1,14
Output (kW)	: 0,75
Capacitor	: 30 µF 450 V
Horse Power (HP)	: 1
Head Max (m)	: 116
Head (m)	: 106 76 48
Kapasitas (liter/min)	: 20 35 45
Pipa (Inch)	: 1
Berat (Kg)	: 18,7

SPG20-333K BIT

Phase (Volt-Hz)	: 1x220V ~ 50 Hz
Input (kW)	: 1,36
Output (kW)	: 1,1
Capacitor	: 35 µF 450 V
Horse Power (HP)	: 1,5
Head Max (m)	: 141
Head (m)	: 129 93 58
Kapasitas (liter/min)	: 20 35 45
Pipa (Inch)	: 1
Berat (Kg)	: 21,7

NEW



SPG07-226K BIT

NEW



SPG07-232K BIT

NEW



SPG07-238K BIT

Recommended Applications



Sumber Air Rumah Tangga



Sanitasi Masjid



Irigasi Taman



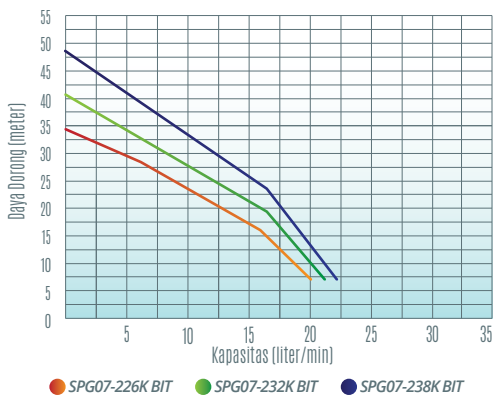
Toilet Umum*



Ruko 3 Lantai*

* SPG07-238K BIT

Performance Curve



Features

Features	SPG07-226K BIT	SPG07-232K BIT	SPG07-238K BIT
Garansi Motor 1 Tahun	✓	✓	✓
Body Full Stainless Steel SUS 304	✓	✓	✓
Kabel NYHYH panjang 30 M	✓	✓	✓
Inlet & Outlet dari bahan kuningan	✓	✓	✓
Big Clearance (Tahan Macet)	✓	✓	✓
Pompa dilengkapi dengan Overload Protector	✓	✓	✓
Impeller dari material POM	✓	✓	✓

Technical Specification

SPG07-226K BIT

Phase (Volt-Hz)	: 1x220V ~ 50 Hz
Input (kW)	: 0,48
Output (kW)	: 0,18
Capacitor	: 20 µF 450 V
Horse Power (HP)	: 0,25
Head Max (m)	: 34
Head (m)	: 28 24 17
Kapasitas (liter/min)	: 6 10 16
Pipa (Inch)	: ¾
Berat (Kg)	: 8,7

SPG07-232K BIT

Phase (Volt-Hz)	: 1x220V ~ 50 Hz
Input (kW)	: 0,55
Output (kW)	: 0,25
Capacitor	: 20 µF 450 V
Horse Power (HP)	: 0,33
Head Max (m)	: 41
Head (m)	: 33 28 19
Kapasitas (liter/min)	: 6 10 16
Pipa (Inch)	: ¾
Berat (Kg)	: 9,2

SPG07-238K BIT

Phase (Volt-Hz)	: 1x220V ~ 50 Hz
Input (kW)	: 0,60
Output (kW)	: 0,37
Capacitor	: 20 µF 450 V
Horse Power (HP)	: 0,5
Head Max (m)	: 48
Head (m)	: 39 33 22
Kapasitas (liter/min)	: 6 10 16
Pipa (Inch)	: ¾
Berat (Kg)	: 9,6

NEW



SS-413K BIT

NEW



SS-418K BIT

NEW



SS-423K BIT

NEW



SS-428K BIT

Recommended Applications



Sumber Air Rumah Tangga



Sanitasi Masjid



Irigasi Taman



Irigasi Pertanian



Toilet Umum



Ruko 2 Lantai

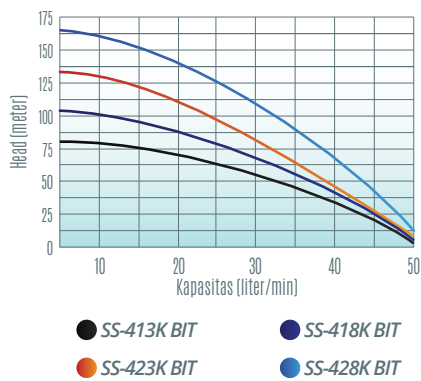


Ruko 3 Lantai



Proyek Bangunan

Performance Curve



Features

	SS-413K BIT	SS-418K BIT	SS-423K BIT	SS-428K BIT
Garansi Motor 1 Tahun	✓	✓	✓	✓
Body Full Stainless Steel SUS 304	✓	✓	✓	✓
Plug In cable, memudahkan proses pasang dan lepas kabel	✓	✓	✓	✓
Impeller Stainless Steel SUS 304	✓	✓	✓	✓
Kabel NYYHY panjang 50 M	✓	✓	✓	✓
Dilengkapi dengan Penghancur Pasir	✓	✓	✓	✓
Big Clearance (Tahan Macet)	✓	✓	✓	✓
Pompa dilengkapi dengan Overload Protector	✓	✓	✓	✓

Technical Specification

SS-413K BIT

Phase (Volt-Hz)	: 1x220V ~ 50 Hz
Input (kW)	: 1,03
Output (kW)	: 0,55
Capacitor	: 30 µF 450 V
Horse Power (HP)	: 0,75
Head Max (m)	: 78
Head (m)	: 73 54 13
Kapasitas (liter/min)	: 10 30 50
Pipa (Inch)	: 1 ¼
Berat (Kg)	: 19

SS-418K BIT

Phase (Volt-Hz)	: 1x220V ~ 50 Hz
Input (kW)	: 1,36
Output (kW)	: 0,75
Capacitor	: 40 µF 450 V
Horse Power (HP)	: 1
Head Max (m)	: 108
Head (m)	: 102 75 18
Kapasitas (liter/min)	: 10 30 50
Pipa (Inch)	: 1 ¼
Berat (Kg)	: 22

SS-423K BIT

Phase (Volt-Hz)	: 1x220V ~ 50 Hz
Input (kW)	: 1,76
Output (kW)	: 1,1
Capacitor	: 50 µF 450 V
Horse Power (HP)	: 1,5
Head Max (m)	: 138
Head (m)	: 130 96 23
Kapasitas (liter/min)	: 10 30 50
Pipa (Inch)	: 1 ¼
Berat (Kg)	: 26

SS-428K BIT

Phase (Volt-Hz)	: 1x220V ~ 50 Hz
Input (kW)	: 1,98
Output (kW)	: 1,5
Capacitor	: 55 µF 450 V
Horse Power (HP)	: 2
Head Max (m)	: 168
Head (m)	: 158 116 28
Kapasitas (liter/min)	: 10 30 50
Pipa (Inch)	: 1 ¼
Berat (Kg)	: 29

SUBMERSIBLE

4 Inch Non Cable Series & Impeller Stainless Steel SUS 304



SS-413 BIT



SS-418 BIT



SS-423 BIT



SS-428 BIT



SS-440 BIT

Recommended Applications



Sumber Air Rumah Tangga



Sanitasi Masjid



Irigasi Taman



Irigasi Pertanian



Toilet Umum



Ruko 2 Lantai

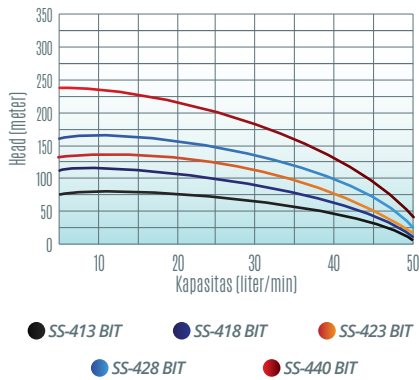


Ruko 3 Lantai



Proyek Bangunan

Performance Curve



Features

	SS-413 BIT	SS-418 BIT	SS-423 BIT	SS-428 BIT	SS-440 BIT
Garansi Motor 1 Tahun	✓	✓	✓	✓	✓
Body Full Stainless Steel SUS 304	✓	✓	✓	✓	✓
Impeller Stainless Steel SUS 304	✓	✓	✓	✓	✓
Dilengkapi dengan Penghancur Pasir	✓	✓	✓	✓	✓
Big Clearance (Tahan Macet)	✓	✓	✓	✓	✓
Pompa dilengkapi dengan Overload Protector	✓	✓	✓	✓	✓

Technical Specification

SS-413 BIT

Phase (Volt-Hz)	: 1x220V ~ 50 Hz
Input (kW)	: 0,94
Output (kW)	: 0,55
Capacitor	: 20 µF 450 V
Horse Power (HP)	: 0,75
Head Max (m)	: 78
Head (m)	: 76 66 45
Kapasitas (liter/min)	: 10 20 40
Pipa (Inch)	: 1 ¼
Berat (Kg)	: 12

SS-418 BIT

Phase (Volt-Hz)	: 1x220V ~ 50 Hz
Input (kW)	: 1,3
Output (kW)	: 0,75
Capacitor	: 25 µF 450 V
Horse Power (HP)	: 1
Head Max (m)	: 108
Head (m)	: 100 87 60
Kapasitas (liter/min)	: 10 20 40
Pipa (Inch)	: 1 ¼
Berat (Kg)	: 15

SS-423 BIT

Phase (Volt-Hz)	: 1x220V ~ 50 Hz
Input (kW)	: 1,7
Output (kW)	: 1,1
Capacitor	: 35 µF 450 V
Horse Power (HP)	: 1,5
Head Max (m)	: 138
Head (m)	: 128 117 84
Kapasitas (liter/min)	: 10 20 40
Pipa (Inch)	: 1 ¼
Berat (Kg)	: 18

SS-428 BIT

Phase (Volt-Hz)	: 1x220V ~ 50 Hz
Input (kW)	: 2,4
Output (kW)	: 1,5
Capacitor	: 45 µF 450 V
Horse Power (HP)	: 2
Head Max (m)	: 168
Head (m)	: 153 140 103
Kapasitas (liter/min)	: 10 20 40
Pipa (Inch)	: 1 ¼
Berat (Kg)	: 22

SS-440 BIT

Phase (Volt-Hz)	: 1x220V ~ 50 Hz
Input (kW)	: 2,6
Output (kW)	: 2,2
Capacitor	: 60 µF 450 V
Horse Power (HP)	: 3
Head Max (m)	: 240
Head (m)	: 223 204 142
Kapasitas (liter/min)	: 10 20 40
Pipa (Inch)	: 1 ¼
Berat (Kg)	: 29

AIR BERSIH



*Garansi Tidak Berlaku, jika digunakan untuk menyedot atau menguras Air Asin

SPN - 102 BIT
"Non Auto"

AIR BERSIH DAN AIR KOTOR



*Garansi Tidak Berlaku, jika digunakan untuk menyedot atau menguras Air Asin

SPV - 180 BIT
"Non Auto"

AIR BERSIH



*Garansi Tidak Berlaku, jika digunakan untuk menyedot atau menguras Air Asin

SPN - 200 BIT
"Non Auto"

AIR BERSIH



*Garansi Tidak Berlaku, jika digunakan untuk menyedot atau menguras Air Asin

SPN - 250 BIT
"Non Auto"

AIR BERSIH DAN AIR KOTOR



*Garansi Tidak Berlaku, jika digunakan untuk menyedot atau menguras Air Asin

SPW - 500 BIT
"Auto"



Sirkulasi Kolam Ikan



Pengurasan Tangki



Pengairan Irigasi*



Pengairan Konstruksi*



Drainase Basement**



Pengurasan Kolam Renang



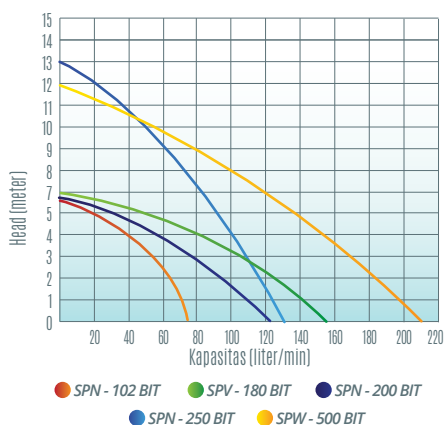
Pengurasan Air Banjir*



Air Mancur

* SPV-180 BIT & SPW-500 BIT
** SPW-500 BIT

Performance Curve



Features

Features	SPN-102 BIT	SPV-180 BIT	SPN-200 BIT	SPN-250 BIT	SPW-500 BIT
Garansi Motor 1 Tahun	✓	✓	✓	✓	✓
Dilengkapi dengan saringan	✓		✓	✓	✓
Bodi Pompa dari Material Plastic PP	✓		✓		
Mampu Menyedot Air dengan partikel hingga 7mm					✓
AS Motor Stainless Steel	✓	✓	✓	✓	✓
Multifungsi Bisa Untuk Selang & Pipa	✓	✓	✓	✓	✓
Panjang Kabel 4 Meter	✓		✓		
Panjang Kabel 5.3 Meter		✓			
Panjang Kabel 6 Meter					✓
Panjang Kabel 10 Meter				✓	

Technical Specification

SPN - 102 BIT		SPV - 180 BIT		SPN - 200 BIT		SPN - 250 BIT		SPW - 500 BIT	
Output (W)	: 100	Output (W)	: 200	Output (W)	: 200	Output (W)	: 250	Output (W)	: 250
Input (kW)	: 0,18	Input (kW)	: 0,33	Input (kW)	: 0,33	Input (kW)	: 0,44	Input (kW)	: 0,60
Head Max. (m)	: 6	Head Max. (m)	: 7	Head Max. (m)	: 6,5	Head Max. (m)	: 13	Head Max. (m)	: 12
Batas Terendam (m)	: 5	Batas Terendam (m)	: 5	Batas Terendam (m)	: 5	Batas Terendam (m)	: 5	Batas Terendam (m)	: 5
Kapasitas Max (L/min)	: 70	Kapasitas Max (L/min)	: 155	Kapasitas Max (L/min)	: 125	Kapasitas Max (L/min)	: 130	Kapasitas Max (L/min)	: 210
Pipa (Inch)	: 1	Pipa (Inch)	: 1 ¼	Pipa (Inch)	: 1 ¼	Pipa (Inch)	: 1 ½	Pipa (Inch)	: 2
Berat (Kg)	: 4	Berat (Kg)	: 8,5	Berat (Kg)	: 4,7	Berat (Kg)	: 8,5	Berat (Kg)	: 13,5

MULTISTAGE PUMP

Non Auto



BWJT2-4



BWJT2-6



BWJT4-4



BWJT4-6

Recommended Applications



Sumber Air Rumah Tangga



Sanitasi Masjid



Gedung



Car Wash



Irigasi Taman

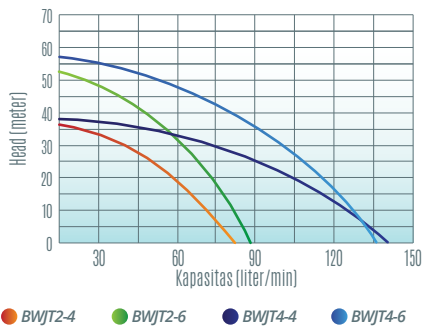


Mencuci Motor



Ruko 2 Lantai

Performance Curve



Features

	BWJT2-4	BWJT2-6	BWJT4-4	BWJT4-6
Pump Body Stainless Steel 304	✓	✓	✓	✓
Body Cover Alluminium	✓	✓	✓	✓
Clean Water	✓	✓	✓	✓
Tekanan Tinggi	✓	✓	✓	✓
Multistage Pump	✓	✓	✓	✓
Kapasitas Besar	✓	✓	✓	✓
Material Impeller Stainless Steel	✓	✓	✓	✓
Motor dilengkapi dengan Thermal Protector	✓	✓	✓	✓

Technical Specification

BWJT2-4

AC (Volt-Hz)	: 1x220V ~ 50 Hz
Input (kW)	: 0,86
Head Max. (m)	: 36
Kapasitas Max (liter/min)	: 83
Head (m)	: 16 25
Kapasitas (liter/min)	: 58 42
Pipa Hisap (Inch)	: 1
Pipa Dorong (Inch)	: 1
Berat	: 13

BWJT2-6

AC (Volt-Hz)	: 1x220V ~ 50 Hz
Input (kW)	: 0,98
Head Max. (m)	: 53,5
Kapasitas Max (liter/min)	: 88
Head (m)	: 24 39
Kapasitas (liter/min)	: 58 42
Pipa Hisap (Inch)	: 1
Pipa Dorong (Inch)	: 1
Berat	: 17

BWJT4-4

AC (Volt-Hz)	: 1x220V ~ 50 Hz
Input (kW)	: 0,98
Head Max. (m)	: 37,5
Kapasitas Max (liter/min)	: 140
Head (m)	: 19 27
Kapasitas (liter/min)	: 117 83
Pipa Hisap (Inch)	: 1,25
Pipa Dorong (Inch)	: 1
Berat	: 16,5

BWJT4-6

AC (Volt-Hz)	: 1x220V ~ 50 Hz
Input (kW)	: 1,28
Head Max. (m)	: 56
Kapasitas Max (liter/min)	: 136
Head (m)	: 28 41,5
Kapasitas (liter/min)	: 117 83
Pipa Hisap (Inch)	: 1,25
Pipa Dorong (Inch)	: 1
Berat	: 20,5

STAINLESS SEMI JET PUMP

Non Auto



SGJS-400



SGJS-600



SGJS-800



SGJS-1100

Recommended Applications



Sumber Air Rumah Tangga



Sanitasi Masjid



Air PAM



Depot Isi Ulang



Irigasi Taman

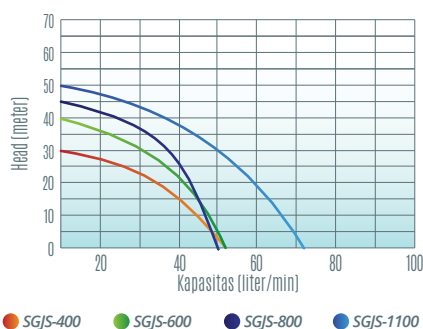


Mencuci Motor



Ruko 2 Lantai

Performance Curve



Features

	SGJS-400	SGJS-600	SGJS-800	SGJS-1100
Pump Body Stainless Steel 304	✓	✓	✓	✓
Body Cover Alluminium	✓	✓	✓	✓
Clean Water	✓	✓	✓	✓
Tekanan Tinggi	✓	✓	✓	✓
Material Impeller Plastik PPO	✓	✓	✓	✓

Technical Specification

SGJS-400

AC (Volt-Hz)	: 1x220V ~ 50 Hz
Input (kW)	: 0,44
Head Max. (m)	: 30
Kapasitas Max (liter/min)	: 53
Head (m)	: 5 23
Kapasitas (liter/min)	: 45 10
Pipa Hisap (Inch)	: 1
Pipa Dorong (Inch)	: 1
Berat	: 6,5

SGJS-600

AC (Volt-Hz)	: 1x220V ~ 50 Hz
Input (kW)	: 0,62
Head Max. (m)	: 40
Kapasitas Max (liter/min)	: 53
Head (m)	: 5 29
Kapasitas (liter/min)	: 50 10
Pipa Hisap (Inch)	: 1
Pipa Dorong (Inch)	: 1
Berat	: 7

SGJS-800

AC (Volt-Hz)	: 1x220V ~ 50 Hz
Input (kW)	: 0,75
Head Max. (m)	: 45
Kapasitas Max (liter/min)	: 50
Head (m)	: 3 41
Kapasitas (liter/min)	: 48 10
Pipa Hisap (Inch)	: 1
Pipa Dorong (Inch)	: 1
Berat	: 9,5

SGJS-1100

AC (Volt-Hz)	: 1x220V ~ 50 Hz
Input (kW)	: 0,85
Head Max. (m)	: 50
Kapasitas Max (liter/min)	: 72
Head (m)	: 15 35
Kapasitas (liter/min)	: 73 10
Pipa Hisap (Inch)	: 1
Pipa Dorong (Inch)	: 1
Berat	: 11

10 Kelebihan Pompa Air Shimizu



24 Jam Non Stop

Dapat digunakan terus menerus selama 24 jam sehari, seperti untuk kolam.



Thermal Protector

Pemutus Arus Otomatis jika motor pompa overheat, sehingga motor tidak terbakar.



Gulungan Motor 100% Tembaga

Motor Pompa Shimizu menggunakan 100% Kawat Tembaga sehingga motor lebih kuat, tahan lama, dan tidak mudah terbakar.



Impeller

'Impeller' dan 'Impeller Cover' menggunakan bahan kuningan, lebih kuat dan tahan lama.



Tenaga Motor Besar

Motor didesain khusus dengan tenaga yang besar, sehingga menghasilkan daya hisap dan dorong yang kuat.



Small Tank

Orisinil desain dengan karet membrane berbahan khusus didalamnya, membuat kinerja 'Saklar Otomatis' lebih stabil sehingga usianya lebih tahan lama.



Suku Cadang Terjamin

Memberikan kemudahan karena suku cadang terjamin di seluruh Indonesia.



Instalasi Mudah

Instalasi Pompa Shimizu lebih mudah karena Sistem Flange to Flange



Lebih Tahan Karat

Bagian dalam tangki dilapisi dengan bahan cat khusus 'Powder Paint' yang tahan terhadap goresan dan karat.



Seal Lebih Besar

Mechanical Seal yang terbuat dari bahan karbon dan keramik yang berkualitas tinggi sehingga tahan terhadap gesekan dan putaran tinggi.

SHIMIZU

Bintangnya Pompa Air

HUBUNGI



JL.RAYA JANTI NO.96

YOGYAKARTA

(0274) 493 22 88

08112863773

(CHAT ONLY)

 qhomemart  qhomemart

 qhomemart  qhomemart

WWW.QHOMEMART.COM